






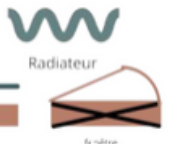


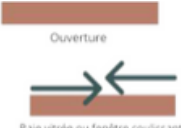







# Votre modèle de Plan

1-Tracer les murs et cloisons 2-Dessiner les menuiseries 3- Indiquer les murs a abattre ou à créer 4-Noter la hauteur sous plafond 5-Disposer les fonctions de la pièce



Légendes  
à noter sur le plan:

 Climatisation	 Porte d'entrée		 Porte coulissante	 Porte intérieure	 Porte à galandage,	 Radiateur	 fenêtre	 Double fenêtre	 Ouverture	 Baie vitrée ou fenêtre coulissante Préciser sur plan BV/FC	 cheminée	 Verrière	 Poêle	 Sens Montée escalier
--	---	---	--	---	--	--	--	---	--	--	---	---	--	---







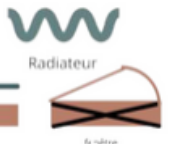


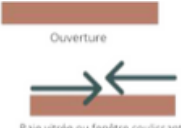





N'hésitez pas à noter  
vos propres termes !

# Votre modèle de Plan

1-Tracer les murs et cloisons 2-Dessiner les menuiseries 3- Indiquer les murs a abattre ou à créer 4-Noter la hauteur sous plafond 5-Disposer les fonctions de la pièce



Légendes  
à noter sur le plan:

 Climatisation	 Porte d'entrée		 Porte coulissante	 Porte intérieure	 Porte à galandage,	 Radiateur	 fenêtre	 Double fenêtre	 Ouverture	 Baie vitrée ou fenêtre coulissante Préciser sur plan BV/FC	 cheminée	 Verrière	 Poêle	 Sens Montée escalier
--	---	---	--	---	--	--	--	---	--	--	---	---	--	---

N'hésitez pas à noter  
vos propres termes !